






Nome: \_\_\_\_\_

Data: \_\_\_\_/\_\_\_\_/\_\_\_\_

## Os acentos

### 1. Vamos aprender:

Os acentos são parte fundamental da nossa linguagem escrita.  
São três os acentos gráficos:

acento agudo	acento grave	acento circunflexo
		
Sou o mais usado e sirvo para dizer a sílaba com mais força, como em açúcar, chá e café.	Sou menos usado. Sou usado apenas na letra a, como em àquele ou à.	Sou parecido com um telhado e estou no avô ou no chinês.

O til (~), embora pareça um acento gráfico, não o é.  
Serve apenas para nasalar algumas vogais, sendo um auxiliar de escrita.

Sou parecido com uma onda e estou no pão, nos cães e nos melões.

### 2. Vamos aplicar:

Copia as palavras para os espaços certos.

avô sílaba têm à armário  
saúde é saudável àquela  
vírus há está avó  
experiência diálogo água três

Acento agudo	Acento grave	Acento circunflexo